




















ELEZIONI POLITICHE del 4 Marzo 2018

Candidati e Liste - Risultati Ufficiosi

Sezioni 4 su 4

ISCRITTI	Maschi: 1.699		Femmine: 1.713		Totali: 3.412	
VOTANTI	Maschi: 1.403	82,58%	Femmine: 1.328	77,52%	Totali: 2.731	80,04%
Candidato	Voti	%	Lista	Voti	%	
CLAUDIO FRATI	885	33,28%	 MOVIMENTO 5 STELLE	838	32,56%	
MATTEO VENTURI	32	1,20%	 IL POPOLO DELLA FAMIGLIA	29	1,13%	
GIANLUCA SITA	5	0,19%	 SINISTRA RIVOLUZIONARIA	4	0,16%	
MATTEO MONTANARI	7	0,26%	 PARTITO COMUNISTA	7	0,27%	
SERSE SOVERINI	805	30,27%	 CIVICA POPOLARE LORENZIN	8	0,31%	
			 PARTITO DEMOCRATICO	710	27,58%	
			 ITALIA EUROPA INSIEME	14	0,54%	
			 PIU' EUROPA - EMMA BONINO	58	2,25%	
			Tot. coalizione Centro Sinistra	790	30,69%	
SIMONETTA MINGAZZINI	795	29,90%	 NOI CON L'ITALIA	17	0,66%	
			 FORZA ITALIA - BERLUSCONI	254	9,87%	
			 LEGA - SALVINI	435	16,90%	
			 FRATELLI D'ITALIA - MELONI	79	3,07%	
			Tot. coalizione Centro Destra	785	30,50%	
FIORENZO CONSOLI	11	0,41%	 ITALIA AGLI ITALIANI	9	0,35%	
ANTONELLA COSTA	2	0,08%	 PARTITO REPUBBLICANO - ALA	1	0,04%	
GIORGIO CREMASCHI	9	0,34%	 POTERE AL POPOLO	7	0,27%	
PAOLA LANZON	90	3,38%	 LIBERI E UGUALI - GRASSO	86	3,34%	
ALESSANDRA SANTINI	18	0,68%	 CASAPOUND ITALIA	18	0,70%	
TOTALE VOTI VALIDI	2.659	97,36%	TOTALE VOTI VALIDI	2.574	94,25%	
			Schede Bianche	15	0,55%	
			Schede Nulle	57	2,09%	
			Voti Contestati	0	0,00%	
			TOTALE VOTI NON VALIDI	72	2,64%	
			VOTI SOLO INTESTATARIO	85	3,11%	
			TOTALE SCHEDE SCRUTINATE	2.731	100,00%	